

Gobierno del Estado de Hidalgo
Secretaría de Finanzas Públicas
Subsecretaría de Programación
Unidad Técnica de Evaluación del Desempeño
Reporte de Avance de Indicadores de Nivel Gestión

Ramo: 109 - Educación Pública
Unidad Responsable: 40 - Organismos Descentralizados
Unidad Presupuestal: 53 - Universidad Intercultural del Estado de Hidalgo
Programa Sectorial: 11 - Educación Pública
Programa Presupuestario: 06 - Educación Superior

Nivel	Datos del Indicador					Trimestral					Anual	
	Nombre del Indicador	Fomula	Dimensión	Sentido del Indicador	Unidad de Medida de la Meta	Meta Programada	Meta Alcanzada	Porcentaje Alcanzado de la Meta	Semáforo	Observación	Meta Programada	Unidad de Medida
Componente	Ⓞ PORCENTAJE DE EFICIENCIA TERMINAL DE EDUCACIÓN SUPERIOR ALCANZADA	$PETC = (EEC / ENIBC) * 100$	EFICIENCIA	ASCENDENTE	Aplicación	0.0000	0.0000	0.00000000000000000000	Rojo	LA META ESTA PROGRAMADA PARA EL CUARTO TRIMESTRE DEL EJERCICIO FISCAL, DESPUÉS DE HABER CONCLUIDO EL CICLO ESCOLAR 2018 - 2019	39.00	Egresados
Resumen Narrativo: EDUCACIÓN SUPERIOR DE CALIDAD A ESTUDIANTES OTORGADA												
Actividad	PORCENTAJE DE ESTUDIANTES BECADOS	$PEB = (NEB / NEPB) * 100$	EFICACIA	ASCENDENTE	Aplicación	100.0000	100.0000	100.0000000000000000000000	Verde		170.00	Estudiante becado
Resumen Narrativo: OTORGAMIENTO DE BECAS A ESTUDIANTES DE EDUCACIÓN SUPERIOR												
Actividad	PORCENTAJE DE ESTUDIANTES COLOCADOS EN SERVICIO SOCIAL	$PECSS = (NECSS / NEPRSS) * 100$	EFICACIA	ASCENDENTE	Aplicación	25.6410	25.6410	100.0000000000000000000000	Verde		39.00	Estudiante
Resumen Narrativo: REALIZACIÓN DE SERVICIO SOCIAL POR LOS ESTUDIANTES DE EDUCACIÓN SUPERIOR												
Actividad	PORCENTAJE DE PAQUETES MATERIAL DIDÁCTICO DISTRIBUIDO	$PPMDD = (NPMDD / NPMPDD) * 100$	EFICACIA	ASCENDENTE	Aplicación	25.0000	25.0000	100.0000000000000000000000	Verde		4.00	Paquete de material didáctico
Resumen Narrativo: DISTRIBUCIÓN DE MATERIAL DIDÁCTICO EN EDUCACIÓN SUPERIOR												
Actividad	PORCENTAJE DE ASPIRANTES O ESTUDIANTES QUE APRUEBAN LAS DIFERENTES EVALUACIONES	$PAAE = (NEAAE / NEAE) * 100$	EFICACIA	ASCENDENTE	Aplicación	100.0000	100.0000	100.0000000000000000000000	Verde		170.00	Estudiante
Resumen Narrativo: EVALUACIÓN A ASPIRANTES O ESTUDIANTES DE EDUCACIÓN SUPERIOR												

Gobierno del Estado de Hidalgo
Secretaría de Finanzas Públicas
Subsecretaría de Programación
Unidad Técnica de Evaluación del Desempeño
Reporte de Avance de Indicadores de Nivel Gestión

Actividad	PORCENTAJE DE ESTUDIANTES PARTICIPANTES EN LAS ACTIVIDADES CULTURALES, DEPORTIVAS Y RECREATIVAS	PEPACDR = (NEPACDR / NEPPACDRV) * 100	EFICACIA	ASCENDENTE	Aplicación	100.0000	100.0000	100.0000000000 0000000	Verde		170.00	Estudiante
Resumen Narrativo:	PARTICIPACIÓN DE LA COMUNIDAD ESTUDIANTIL EN ACTIVIDADES CULTURALES, DEPORTIVAS Y RECREATIVAS DE EDUCACIÓN SUPERIOR											
Actividad	PORCENTAJE DE ESTUDIANTES BENEFICIADOS CON ATENCIÓN COMPENSATORIA	PEBAC = (NEBAC / NEPBAC) * 100	EFICACIA	ASCENDENTE	Aplicación	100.0000	100.0000	100.0000000000 0000000	Verde		170.00	Estudiante
Resumen Narrativo:	ATENCIÓN COMPENSATORIA A ESTUDIANTES DE EDUCACIÓN SUPERIOR											
Actividad	PORCENTAJE DE PERSONAL DOCENTE CAPACITADO O ACTUALIZADO	PPDCA = (NPDCA / NPDPCA) * 100	EFICACIA	ASCENDENTE	Aplicación	20.0000	20.0000	100.0000000000 0000000	Verde		10.00	Profesor de Tiempo Completo (PTC)
Resumen Narrativo:	CAPACITACIÓN Y ACTUALIZACIÓN DEL PERSONAL DOCENTE EN EDUCACIÓN SUPERIOR											
Componente	® PORCENTAJE DE BENEFICIARIOS CON SERVICIOS DE EXTENSIÓN Y VINCULACIÓN OTORGADOS	PBSEYVO = (BSEYVO / BSEYVPO) * 100	EFICACIA	ASCENDENTE	Aplicación	25.0000	25.0000	100.0000000000 0000000	Verde		300.00	Beneficiario
Resumen Narrativo:	SERVICIOS DE EXTENSIÓN Y VINCULACIÓN DE EDUCACIÓN SUPERIOR OTORGADOS											
Actividad	PORCENTAJE DE BENEFICIARIOS CON SERVICIOS DE EDUCACIÓN CONTINUA Y TECNOLÓGICOS OTORGADOS	PBSECO = (NBSECYTO / NBSECYTPO) * 100	EFICACIA	ASCENDENTE	Aplicación	25.0000	25.0000	100.0000000000 0000000	Verde	LA META ESTA PROGRAMADA PARA EL CUARTO TRIMESTRE DEL EJERCICIO FISCAL, DESPUÉS DE HABER CONCLUIDO EL CICLO ESCOLAR 2018 - 2019	300.00	Beneficiario
Resumen Narrativo:	OTORGAMIENTO DE SERVICIOS DE EDUCACIÓN CONTINUA DE EDUCACIÓN SUPERIOR											
Actividad	PORCENTAJE DE ACTIVIDADES DE DIFUSIÓN REALIZADAS	PADR = (NADR / NADP) * 100	EFICACIA	ASCENDENTE	Aplicación	25.0000	25.0000	100.0000000000 0000000	Verde		12.00	Actividad de difusión
Resumen Narrativo:	DIFUSIÓN INSTITUCIONAL DE EDUCACIÓN SUPERIOR											
Actividad	PORCENTAJE DE ESTUDIANTES ATENDIDOS CON ORIENTACIÓN	PEAO = (NEA / NEP) * 100	EFICACIA	ASCENDENTE	Aplicación	25.0000	25.0000	100.0000000000 0000000	Verde		400.00	Estudiante
Resumen Narrativo:	OTORGAMIENTO DE SERVICIO DE ORIENTACIÓN EDUCATIVA Y PROFESIONAL DE EDUCACIÓN SUPERIOR											

Gobierno del Estado de Hidalgo
Secretaría de Finanzas Públicas
Subsecretaría de Programación
Unidad Técnica de Evaluación del Desempeño
Reporte de Avance de Indicadores de Nivel Gestión

Actividad	PORCENTAJE DE ACUERDOS O CONVENIOS FIRMADOS	PACF= (ACF / ACP) * 100	EFICACIA ASCENDENTE	Aplicación	25.0000	25.0000	100.0000000000000000	Verde	4.00	Convenio o acuerdo
Resumen Narrativo:	FIRMA DE ACUERDOS O CONVENIOS DE COLABORACIÓN EN EDUCACIÓN SUPERIOR									
Actividad	PORCENTAJE DE ESTUDIANTES BENEFICIADOS CON MOVILIDAD ACADÉMICA	PEBMA = (NEBMA / NEP) * 100	EFICACIA ASCENDENTE	Aplicación	25.0000	25.0000	100.0000000000000000	Verde	4.00	Beneficiario
Resumen Narrativo:	MOVILIDAD ACADÉMICA NACIONAL E INTERNACIONAL DE ESTUDIANTES DE EDUCACIÓN SUPERIOR									
Componente	® PORCENTAJE DE PROYECTOS DE INVESTIGACIÓN CONCLUIDOS	PPITTPYC = (TPIC / TPICP) * 100	EFICACIA ASCENDENTE	Aplicación	25.0000	25.0000	100.0000000000000000	Verde	4.00	Proyecto
Resumen Narrativo:	INVESTIGACIÓN CIENTÍFICA Y EDUCATIVA REALIZADA									
Actividad	PORCENTAJE DE PRODUCTOS DE INVESTIGACIÓN REALIZADOS	PPIR = (NPIR / NIPP) * 100	EFICACIA ASCENDENTE	Aplicación	25.0000	25.0000	100.0000000000000000	Verde	4.00	Producto de investigación
Resumen Narrativo:	PRODUCCIÓN ACADÉMICA DE LAS INVESTIGACIONES EN EDUCACIÓN SUPERIOR									
Componente	® PORCENTAJE DE INSTRUMENTOS DE PLANEACIÓN Y EVALUACIÓN IMPLEMENTADOS	PIPEI = (TIPEI / TIPEP) * 100	EFICACIA ASCENDENTE	Aplicación	25.0000	25.0000	100.0000000000000000	Verde	4.00	Instrumento de Planeación
Resumen Narrativo:	PROCESOS DE PLANEACIÓN ESTRATÉGICA Y EVALUACIÓN IMPLEMENTADOS									
Actividad	PORCENTAJE DE EVALUACIONES DE GESTIÓN INSTITUCIONAL REALIZADAS	PEGIR = (NEGIR / NEGIP) * 100	EFICACIA ASCENDENTE	Aplicación	25.0000	25.0000	100.0000000000000000	Verde	4.00	Evaluación
Resumen Narrativo:	EVALUACIÓN DE LA GESTIÓN INSTITUCIONAL EN EDUCACIÓN SUPERIOR									
Actividad	PORCENTAJE DE EVALUACIONES EDUCATIVAS REALIZADAS	PEER = (NEER / NEEP) * 100	EFICACIA ASCENDENTE	Aplicación	25.0000	25.0000	100.0000000000000000	Verde	4.00	Evaluación
Resumen Narrativo:	EVALUACIÓN EDUCATIVA A DOCENTES EN EDUCACIÓN SUPERIOR									
Actividad	PORCENTAJE SISTEMAS DE INFORMACIÓN IMPLANTADOS	PSII = (NSI / NSIPI) * 100	EFICACIA ASCENDENTE	Aplicación	25.0000	25.0000	100.0000000000000000	Verde	4.00	Sistema

Gobierno del Estado de Hidalgo
Secretaría de Finanzas Públicas
Subsecretaría de Programación
Unidad Técnica de Evaluación del Desempeño
Reporte de Avance de Indicadores de Nivel Gestión

Resumen Narrativo: IMPLANTACIÓN DE SISTEMAS DE INFORMACIÓN EN EDUCACIÓN SUPERIOR

Componente	® PORCENTAJE DE ACCIONES CONCLUIDAS DEL PROGRAMA DE GESTIÓN ADMINISTRATIVA	PACPGA = (TAPGAC / TAPGAP) * 100	EFICACIA	ASCENDENTE	Aplicación	25.0000	25.0000	100.0000000000 0000000	Verde	12.00	Acción
------------	--	----------------------------------	----------	------------	------------	---------	---------	---------------------------	-------	-------	--------

Resumen Narrativo: PROGRAMA DE GESTIÓN ADMINISTRATIVA DE LAS INSTITUCIONES DE EDUCACIÓN SUPERIOR EJECUTADO

Actividad	PORCENTAJE DE SERVIDORES PÚBLICOS, DIRECTIVOS Y ADMINISTRATIVOS CAPACITADOS O ACTUALIZADOS	PSPDACA = (NSPDACA / NSPAPCA) * 100	EFICACIA	ASCENDENTE	Aplicación	25.0000	25.0000	100.0000000000 0000000	Verde	40.00	Servidores Públicos
-----------	--	-------------------------------------	----------	------------	------------	---------	---------	---------------------------	-------	-------	---------------------

Resumen Narrativo: CAPACITACIÓN Y ACTUALIZACIÓN A SERVIDORES PÚBLICOS EN EDUCACIÓN SUPERIOR

Actividad	PORCENTAJE DE MANTENIMIENTOS REALIZADOS A LA INFRAESTRUCTURA FÍSICA EDUCATIVA	PMRIFE = (NMR / NMP) * 100	EFICACIA	ASCENDENTE	Aplicación	25.0000	25.0000	100.0000000000 0000000	Verde	12.00	Servicio de mantenimiento
-----------	---	----------------------------	----------	------------	------------	---------	---------	---------------------------	-------	-------	---------------------------

Resumen Narrativo: REALIZACIÓN DEL MANTENIMIENTO PREVENTIVO Y CORRECTIVO A LA INFRAESTRUCTURA FÍSICA EDUCATIVA DE EDUCACIÓN SUPERIOR

Actividad	PORCENTAJE DE CUMPLIMIENTO DE INFORMES DE LA CUENTA PÚBLICA	PCICP = (NICPE / NICPP) * 100	EFICACIA	ASCENDENTE	Aplicación	25.0000	25.0000	100.0000000000 0000000	Verde	4.00	Informe
-----------	---	-------------------------------	----------	------------	------------	---------	---------	---------------------------	-------	------	---------

Resumen Narrativo: ADMINISTRACIÓN DE LOS RECURSOS HUMANOS, MATERIALES Y FINANCIEROS EN EDUCACIÓN SUPERIOR

Periodo: 3

ACUSE DE REPORTE DE AVANCE DE INDICADOR EN EL SIIPPED

Folio: 82844

Organo Superior: Organismos Descentralizados
Unidad Presupuestal: Universidad Intercultural del Estado de Hidalgo
Programa Presupuestario 795 - Educación Superior

Nivel: COMPONENTE

Resumen Narrativo: EDUCACIÓN SUPERIOR DE CALIDAD A ESTUDIANTES OTORGADA

Nombre del indicador: PORCENTAJE DE EFICIENCIA TERMINAL DE EDUCACIÓN SUPERIOR ALCANZADA

Frecuencia de medición: Trimestral

Unidad de Medida: Porcentaje





Unidad de Medida Absoluta del Indicador: Egresados

Sentido del Indicador: ASCENDENTE

Tipo de Medición: OTROS

Rango del Semáforo: Verde 999.999,00 - 85,10 Amarillo 85,00 - 65,10 Rojo 65,00 - 0,00

FÓRMULA	VARIABLES
PETC =(EEC / ENIBC) * 100	-- EEC=ESTUDIANTES EGRESADOS DE UNA COHORTE -- ENIBC=ESTUDIANTES DE NUEVO INGRESO BASE DE LA COHORTE

PERIODO	VALOR PROGRAMADO	VALOR ALCANZADO	PORCENTAJE ALCANZADO	SEMÁFORO
1	0,00	0,00		
2	0,00	0,00		
3	0,00	0,00		
4	48,15	0,00	0,00	

Meta Anual	48.1481
Meta Anual Absoluta	39

OBSERVACIONES PERIODO 3:
LA META ESTA PROGRAMADA PARA EL CUARTO TRIMESTRE DEL PRESENTE EJERCICIO FISCAL, DESPUÉS DE HABER CONCLUIDO EL CICLO ESCOLAR 2018 - 2019.

Periodo: 3

ACUSE DE REPORTE DE AVANCE DE INDICADOR EN EL SIIPPED

Fecha: 01/10/2019

Hora: 8:45:23 p.m.

"LA INFORMACIÓN REPORTADA ES RESPONSABILIDAD DEL EJECUTOR DEL PROGRAMA"





Periodo: 3

ACUSE DE REPORTE DE AVANCE DE INDICADOR EN EL SIIPED

Folio: 82890

Organo Superior: Organismos Descentralizados
 Unidad Presupuestal: Universidad Intercultural del Estado de Hidalgo
 Programa Presupuestario 795 - Educación Superior
 Nivel: ACTIVIDAD
 Resumen Narrativo: EDUCACIÓN SUPERIOR DE CALIDAD A ESTUDIANTES OTORGADA
 Nombre del indicador: PORCENTAJE DE ESTUDIANTES BECADOS
 Frecuencia de medición: Trimestral
 Unidad de Medida: Porcentaje
 Unidad de Medida Absoluta del Indicador: Estudiante becado
 Sentido del Indicador: ASCENDENTE
 Tipo de Medición: OTROS
 Rango del Semáforo: Verde 999.999,00 - 85,10 Amarillo 85,00 - 65,10 Rojo 65,00 - 0,00

FÓRMULA	VARIABLES
PEB = (NEB / NEPB) * 100	-- NEB=NÚMERO DE ESTUDIANTES BECADOS -- NEPB=NÚMERO DE ESTUDIANTES PROGRAMADOS PARA BECAR

PERIODO	VALOR PROGRAMADO	VALOR ALCANZADO	PORCENTAJE ALCANZADO	SEMAFORO
1	100,00	100,00	100,00	
2	100,00	100,00	100,00	
3	100,00	100,00	100,00	
4	100,00	0,00	0,00	

Meta Anual	400.0000
Meta Anual Absoluta	170

OBSERVACIONES PERIODO 3:

Fecha: 01/10/2019

Hora: 8:47:42 p.m.

"LA INFORMACIÓN REPORTADA ES RESPONSABILIDAD DEL EJECUTOR DEL PROGRAMA"

Fecha y hora de impresión: 01/10/2019 8:47:45 p.m.

Periodo: 3

ACUSE DE REPORTE DE AVANCE DE INDICADOR EN EL SIIPPED

Folio: 82963

Organo Superior: Organismos Descentralizados
Unidad Presupuestal: Universidad Intercultural del Estado de Hidalgo
Programa Presupuestario 795 - Educación Superior

Nivel: ACTIVIDAD

Resumen Narrativo: EDUCACIÓN SUPERIOR DE CALIDAD A ESTUDIANTES OTORGADA

Nombre del indicador: PORCENTAJE DE ESTUDIANTES COLOCADOS EN SERVICIO SOCIAL

Frecuencia de medición: Trimestral

Unidad de Medida: Porcentaje

Unidad de Medida Absoluta del Indicador: Estudiante

Sentido del Indicador: ASCENDENTE

Tipo de Medición: META PARCIAL

Verde	Amarillo	Rojo
Rango del Semáforo: 999.999,00 - 85,10	85,00 - 65,10	65,00 - 0,00

FÓRMULA	VARIABLES
$PECSS = (NECSS / NEPRSS) * 100$	-- NECSS=NÚMERO DE ESTUDIANTES COLOCADOS EN SERVICIO SOCIAL. – NEPRSS=NÚMERO DE ESTUDIANTES PROGRAMADOS PARA REALIZAR SU SERVICIO SOCIAL

PERIODO	VALOR PROGRAMADO	VALOR ALCANZADO	PORCENTAJE ALCANZADO	SEMÁFORO
1	25,64	25,64	100,00	
2	25,64	25,64	100,00	
3	25,64	25,64	100,00	
4	23,08	0,00	0,00	

Meta Anual	99.9999
Meta Anual Absoluta	39

OBSERVACIONES PERIODO 3:

Periodo: 3

ACUSE DE REPORTE DE AVANCE DE INDICADOR EN EL SIIPPED

Fecha: 01/10/2019

Hora: 8:49:03 p.m.

"LA INFORMACIÓN REPORTADA ES RESPONSABILIDAD DEL EJECUTOR DEL PROGRAMA"

Periodo: 3

ACUSE DE REPORTE DE AVANCE DE INDICADOR EN EL SIIPPED





Folio: 83015

Organo Superior: Organismos Descentralizados
Unidad Presupuestal: Universidad Intercultural del Estado de Hidalgo
Programa Presupuestario 795 - Educación Superior
Nivel: ACTIVIDAD
Resumen Narrativo: EDUCACIÓN SUPERIOR DE CALIDAD A ESTUDIANTES OTORGADA

Nombre del indicador: PORCENTAJE DE PAQUETES MATERIAL DIDÁCTICO DISTRIBUIDO
Frecuencia de medición: Trimestral
Unidad de Medida: Porcentaje
Unidad de Medida Absoluta del Indicador: Paquete de material didáctico
Sentido del Indicador: ASCENDENTE
Tipo de Medición: META PARCIAL

Rango del Semáforo: Verde 999.999,00 - 85,10 Amarillo 85,00 - 65,10 Rojo 65,00 - 0,00

FÓRMULA	VARIABLES
PPMDD = (NPMDD / NPMDDP) * 100	- NPMDD=NÚMERO DE PAQUETES DE MATERIAL DIDÁCTICO DISTRIBUIDO - NPMDDP=NÚMERO DE PAQUETES DE MATERIAL DIDÁCTICO PROGRAMADO PARA DISTRIBUIR

PERIODO	VALOR PROGRAMADO	VALOR ALCANZADO	PORCENTAJE ALCANZADO	SEMÁFORO
1	25,00	25,00	100,00	
2	25,00	25,00	100,00	
3	25,00	25,00	100,00	
4	25,00	0,00	0,00	

Meta Anual	100.0000
Meta Anual Absoluta	4

OBSERVACIONES PERIODO 3:

Periodo: 3

ACUSE DE REPORTE DE AVANCE DE INDICADOR EN EL SIIPPED

Fecha: 01/10/2019

Hora: 8:48:31 p.m.

"LA INFORMACIÓN REPORTADA ES RESPONSABILIDAD DEL EJECUTOR DEL PROGRAMA"

Periodo: 3

ACUSE DE REPORTE DE AVANCE DE INDICADOR EN EL SIIPED

Folio: 83060

Organo Superior: Organismos Descentralizados

Unidad Presupuestal: Universidad Intercultural del Estado de Hidalgo

Programa Presupuestario 795 - Educación Superior

Nivel: ACTIVIDAD

Resumen Narrativo: EDUCACIÓN SUPERIOR DE CALIDAD A ESTUDIANTES OTORGADA

Nombre del indicador: PORCENTAJE DE ASPIRANTES O ESTUDIANTES QUE APRUEBAN LAS DIFERENTES EVALUACIONES

Frecuencia de medición: Trimestral

Unidad de Medida: Porcentaje

Unidad de Medida Absoluta del Indicador: Estudiante

Sentido del Indicador: ASCENDENTE

Tipo de Medición: OTROS

	Verde	Amarillo	Rojo
Rango del Semáforo:	999.999,00 - 85,10	85,00 - 65,10	65,00 - 0,00

FÓRMULA	VARIABLES
$PAAE = (NEAAE / NEAE) * 100$	-- NEAAE=NÚMERO DE ESTUDIANTES O ASPIRANTES QUE APRUEBAN LAS DIFERENTES EVALUACIONES -- NEAE=NÚMERO DE ESTUDIANTES O ASPIRANTES EVALUADOS

PERIODO	VALOR PROGRAMADO	VALOR ALCANZADO	PORCENTAJE ALCANZADO	SEMÁFORO
1	100,00	100,00	100,00	
2	100,00	100,00	100,00	
3	100,00	100,00	100,00	
4	100,00	0,00	0,00	

Meta Anual	400.0000
Meta Anual Absoluta	170

OBSERVACIONES PERIODO 3:

Período: 3

ACUSE DE REPORTE DE AVANCE DE INDICADOR EN EL SIIPPED

Fecha: 01/10/2019

Hora: 8:49:37 p.m.

"LA INFORMACIÓN REPORTADA ES RESPONSABILIDAD DEL EJECUTOR DEL PROGRAMA"

Periodo: 3

ACUSE DE REPORTE DE AVANCE DE INDICADOR EN EL SIIPED

Folio: 83097

Organo Superior: Organismos Descentralizados

Unidad Presupuestal: Universidad Intercultural del Estado de Hidalgo

Programa Presupuestario 795 - Educación Superior

Nivel: ACTIVIDAD

Resumen Narrativo: EDUCACIÓN SUPERIOR DE CALIDAD A ESTUDIANTES OTORGADA

Nombre del indicador: PORCENTAJE DE ESTUDIANTES PARTICIPANTES EN LAS ACTIVIDADES CULTURALES, DEPORTIVAS Y RECREATIVAS

Frecuencia de medición: Trimestral

Unidad de Medida: Porcentaje

Unidad de Medida Absoluta del Indicador: Estudiante

Sentido del Indicador: ASCENDENTE

Tipo de Medición: OTROS

	Verde	Amarillo	Rojo
Rango del Semáforo:	999.999,00 - 85,10	85,00 - 65,10	65,00 - 0,00

FÓRMULA	VARIABLES
$\text{PEPACDR} = \frac{(\text{NEPACDR} / \text{NEPPACDRV}) * 100}{100}$	– NEPACDR=NÚMERO DE ESTUDIANTES PARTICIPANTES EN LAS ACTIVIDADES CULTURALES, DEPORTIVAS Y RECREATIVAS – NEPPACDRV=NUMERO DE ESTUDANTES PROGRAMADOS A PARTICIPAR EN ACTIVIDADES CULTURALES, DEPORTIVAS Y RECREATIVAS

PERIODO	VALOR PROGRAMADO	VALOR ALCANZADO	PORCENTAJE ALCANZADO	SEMÁFORO
1	100,00	100,00	100,00	
2	100,00	100,00	100,00	
3	100,00	100,00	100,00	
4	100,00	0,00	0,00	

Meta Anual	400.0000
Meta Anual Absoluta	170

OBSERVACIONES PERIODO 3:

Periodo: 3

ACUSE DE REPORTE DE AVANCE DE INDICADOR EN EL SIIPPED

Fecha: 01/10/2019

Hora: 8:50:57 p.m.

"LA INFORMACIÓN REPORTADA ES RESPONSABILIDAD DEL EJECUTOR DEL PROGRAMA"

Periodo: 3

ACUSE DE REPORTE DE AVANCE DE INDICADOR EN EL SIIPED

Folio: 83141

Organo Superior: Organismos Descentralizados

Unidad Presupuestal: Universidad Intercultural del Estado de Hidalgo

Programa Presupuestario 795 - Educación Superior

Nivel: ACTIVIDAD

Resumen Narrativo: EDUCACIÓN SUPERIOR DE CALIDAD A ESTUDIANTES OTORGADA

Nombre del indicador: PORCENTAJE DE ESTUDIANTES BENEFICIADOS CON ATENCIÓN COMPENSATORIA

Frecuencia de medición: Trimestral

Unidad de Medida: Porcentaje

Unidad de Medida Absoluta del Indicador: Estudiante

Sentido del Indicador: ASCENDENTE

Tipo de Medición: OTROS

	Verde	Amarillo	Rojo
Rango del Semáforo:	999.999,00 - 85,10	85,00 - 65,10	65,00 - 0,00

FÓRMULA	VARIABLES
PEBAC = (NEBAC / NEPBAC) * 100	-- NEBAC=NÚMERO DE ESTUDIANTES BENEFICIADOS CON ATENCIÓN COMPENSATORIA -- NEPBAC=NÚMERO DE ESTUDIANTES PROGRAMADOS A BENEFICIAR CON ATENCIÓN COMPENSATORIA

PERIODO	VALOR PROGRAMADO	VALOR ALCANZADO	PORCENTAJE ALCANZADO	SEMÁFORO
1	100,00	100,00	100,00	
2	100,00	100,00	100,00	
3	100,00	100,00	100,00	
4	100,00	0,00	0,00	

Meta Anual	400.0000
Meta Anual Absoluta	170

OBSERVACIONES PERIODO 3:

Periodo: 3

ACUSE DE REPORTE DE AVANCE DE INDICADOR EN EL SIIPPED

Fecha: 01/10/2019

Hora: 8:51:39 p.m.

"LA INFORMACIÓN REPORTADA ES RESPONSABILIDAD DEL EJECUTOR DEL PROGRAMA"

Periodo: 3

ACUSE DE REPORTE DE AVANCE DE INDICADOR EN EL SIPPED

Folio: 83183

Organo Superior: Organismos Descentralizados

Unidad Presupuestal: Universidad Intercultural del Estado de Hidalgo

Programa Presupuestario 795 - Educación Superior

Nivel: ACTIVIDAD

Resumen Narrativo: EDUCACIÓN SUPERIOR DE CALIDAD A ESTUDIANTES OTORGADA

Nombre del indicador: PORCENTAJE DE PERSONAL DOCENTE CAPACITADO O ACTUALIZADO

Frecuencia de medición: Trimestral

Unidad de Medida: Porcentaje





Unidad de Medida Absoluta del Indicador: Profesor de Tiempo Completo (PTC)

Sentido del Indicador: ASCENDENTE

Tipo de Medición: META PARCIAL

	Verde	Amarillo	Rojo
Rango del Semáforo:	999.999,00 - 85,10	85,00 - 65,10	65,00 - 0,00

FÓRMULA	VARIABLES
PPDCA = (NPDCA / NPDPCA) * 100	-- NPDCA=NÚMERO DE PERSONAL DOCENTE CAPACITADO O ACTUALIZADO -- NPDPCA=NÚMERO DE PERSONAL DOCENTE PROGRAMADO A CAPACITAR O ACTUALIZAR

PERIODO	VALOR PROGRAMADO	VALOR ALCANZADO	PORCENTAJE ALCANZADO	SEMÁFORO
1	20,00	20,00	100,00	
2	30,00	100,00	333,33	
3	20,00	20,00	100,00	
4	30,00	0,00	0,00	

Meta Anual	100.0000
Meta Anual Absoluta	10

OBSERVACIONES PERIODO 3:

Periodo: 3

ACUSE DE REPORTE DE AVANCE DE INDICADOR EN EL SIIPPED

Fecha: 01/10/2019

Hora: 8:52:16 p.m.

"LA INFORMACIÓN REPORTADA ES RESPONSABILIDAD DEL EJECUTOR DEL PROGRAMA"

Periodo: 3

ACUSE DE REPORTE DE AVANCE DE INDICADOR EN EL SIIPED

Folio: 83217

Organo Superior: Organismos Descentralizados

Unidad Presupuestal: Universidad Intercultural del Estado de Hidalgo

Programa Presupuestario 795 - Educación Superior

Nivel: COMPONENTE

Resumen Narrativo: SERVICIOS DE EXTENSIÓN Y VINCULACIÓN DE EDUCACIÓN SUPERIOR OTORGADOS

Nombre del indicador: PORCENTAJE DE BENEFICIARIOS CON SERVICIOS DE EXTENSIÓN Y VINCULACIÓN OTORGADOS

Frecuencia de medición: Trimestral

Unidad de Medida: Porcentaje

Unidad de Medida Absoluta del Indicador: Beneficiario

Sentido del Indicador: ASCENDENTE

Tipo de Medición: META PARCIAL

	Verde	Amarillo	Rojo
Rango del Semáforo:	999.999,00 - 85,10	85,00 - 65,10	65,00 - 0,00

FÓRMULA	VARIABLES
$PBSEYVO = (BSEYVO / BSEYVPO) * 100$	-- BSEYVO=BENEFICIARIOS CON SERVICIOS DE EXTENSIÓN Y VINCULACIÓN OTORGADO -- BSEYVPO=BENEFICIARIOS CON SERVICIOS DE EXTENSIÓN Y VINCULACIÓN PROGRAMADOS A OTORGAR

PERIODO	VALOR PROGRAMADO	VALOR ALCANZADO	PORCENTAJE ALCANZADO	SEMÁFORO
1	25,00	25,00	100,00	
2	25,00	25,00	100,00	
3	25,00	25,00	100,00	
4	25,00	0,00	0,00	

Meta Anual	100.0000
Meta Anual Absoluta	300

OBSERVACIONES PERIODO 3:

Periodo: 3

ACUSE DE REPORTE DE AVANCE DE INDICADOR EN EL SIIPPED

Fecha: 01/10/2019

Hora: 8:52:53 p.m.

"LA INFORMACIÓN REPORTADA ES RESPONSABILIDAD DEL EJECUTOR DEL PROGRAMA"

Periodo: 3

ACUSE DE REPORTE DE AVANCE DE INDICADOR EN EL SIIPED

Folio: 83262

Organo Superior: Organismos Descentralizados

Unidad Presupuestal: Universidad Intercultural del Estado de Hidalgo

Programa Presupuestario 795 - Educación Superior

Nivel: ACTIVIDAD

Resumen Narrativo: SERVICIOS DE EXTENSIÓN Y VINCULACIÓN DE EDUCACIÓN SUPERIOR OTORGADOS

Nombre del indicador: PORCENTAJE DE BENEFICIARIOS CON SERVICIOS DE EDUCACIÓN CONTINUA Y TECNOLÓGICOS OTORGADOS

Frecuencia de medición: Trimestral

Unidad de Medida: Porcentaje

Unidad de Medida Absoluta del Indicador: Beneficiario

Sentido del Indicador: ASCENDENTE

Tipo de Medición: META PARCIAL

	Verde	Amarillo	Rojo
Rango del Semáforo:	999.999,00 - 85,10	85,00 - 65,10	65,00 - 0,00

FÓRMULA	VARIABLES
$PBSECO = \frac{(NBSECYTO / NBSECYTPO) * 100}{100}$	– NBSECYTO=NÚMERO DE BENEFICIARIOS CON SERVICIOS DE EDUCACIÓN CONTINUA Y TECNOLÓGICA OTORGADOS – NBSECYTPO=NÚMERO DE BENEFICIARIOS CON SERVICIOS DE EDUCACIÓN CONTINUA Y TECNOLÓGICOS PROGRAMADOS A OTORGAR

PERIODO	VALOR PROGRAMADO	VALOR ALCANZADO	PORCENTAJE ALCANZADO	SEMÁFORO
1	25,00	25,00	100,00	
2	25,00	25,00	100,00	
3	25,00	25,00	100,00	
4	25,00	0,00	0,00	

Meta Anual	100.0000
Meta Anual Absoluta	300

OBSERVACIONES PERIODO 3:

Periodo: 3

ACUSE DE REPORTE DE AVANCE DE INDICADOR EN EL SIIPED

Fecha: 01/10/2019

Hora: 8:53:24 p.m.

"LA INFORMACIÓN REPORTADA ES RESPONSABILIDAD DEL EJECUTOR DEL PROGRAMA"

Periodo: 3

ACUSE DE REPORTE DE AVANCE DE INDICADOR EN EL SIIPPED

Folio: 83292

Organo Superior: Organismos Descentralizados

Unidad Presupuestal: Universidad Intercultural del Estado de Hidalgo

Programa Presupuestario 795 - Educación Superior

Nivel: ACTIVIDAD

Resumen Narrativo: SERVICIOS DE EXTENSIÓN Y VINCULACIÓN DE EDUCACIÓN SUPERIOR OTORGADOS

Nombre del indicador: PORCENTAJE DE ACTIVIDADES DE DIFUSIÓN REALIZADAS

Frecuencia de medición: Trimestral

Unidad de Medida: Porcentaje

Unidad de Medida Absoluta del Indicador: Actividad de difusión

Sentido del Indicador: ASCENDENTE

Tipo de Medición: META PARCIAL

	Verde	Amarillo	Rojo
Rango del Semáforo:	999.999,00 - 85,10	85,00 - 65,10	65,00 - 0,00

FÓRMULA	VARIABLES
$PADR = (NADR / NADP) * 100$	– NADR=NÚMERO DE ACTIVIDADES DE DIFUSIÓN REALIZADAS – NADP=NÚMERO DE ACTIVIDADES DE DIFUSIÓN PROGRAMADAS

PERIODO	VALOR PROGRAMADO	VALOR ALCANZADO	PORCENTAJE ALCANZADO	SEMÁFORO
1	25,00	25,00	100,00	
2	25,00	25,00	100,00	
3	25,00	25,00	100,00	
4	25,00	0,00	0,00	

Meta Anual	100.0000
Meta Anual Absoluta	12

OBSERVACIONES PERIODO 3:

Fecha: 01/10/2019

Hora: 8:53:53 p.m.

"LA INFORMACIÓN REPORTADA ES RESPONSABILIDAD DEL EJECUTOR DEL PROGRAMA"

Periodo: 3

ACUSE DE REPORTE DE AVANCE DE INDICADOR EN EL SIIPPED

Folio: 83471

Organo Superior: Organismos Descentralizados

Unidad Presupuestal: Universidad Intercultural del Estado de Hidalgo

Programa Presupuestario 795 - Educación Superior

Nivel: ACTIVIDAD

Resumen Narrativo: SERVICIOS DE EXTENSIÓN Y VINCULACIÓN DE EDUCACIÓN SUPERIOR OTORGADOS

Nombre del indicador: PORCENTAJE DE ESTUDIANTES ATENDIDOS CON ORIENTACIÓN

Frecuencia de medición: Trimestral

Unidad de Medida: Porcentaje

Unidad de Medida Absoluta del Indicador: Estudiante

Sentido del Indicador: ASCENDENTE

Tipo de Medición: META PARCIAL

	Verde	Amarillo	Rojo
Rango del Semáforo:	999.999,00 - 85,10	85,00 - 65,10	65,00 - 0,00

FÓRMULA	VARIABLES
PEAO = (NEA / NEP) * 100	-- NEA=NÚMERO DE ESTUDIANTES ATENDIDOS - - NEP=NÚMERO DE ESTUDIANTES PROGRAMADOS

PERIODO	VALOR PROGRAMADO	VALOR ALCANZADO	PORCENTAJE ALCANZADO	SEMÁFORO
1	25,00	25,00	100,00	
2	25,00	25,00	100,00	
3	25,00	25,00	100,00	
4	25,00	0,00	0,00	

Meta Anual	100.0000
Meta Anual Absoluta	400

OBSERVACIONES PERIODO 3:

Fecha: 01/10/2019

Hora: 8:54:28 p.m.

"LA INFORMACIÓN REPORTADA ES RESPONSABILIDAD DEL EJECUTOR DEL PROGRAMA"

Periodo: 3

ACUSE DE REPORTE DE AVANCE DE INDICADOR EN EL SIIPED

Folio: 83515

Organo Superior: Organismos Descentralizados

Unidad Presupuestal: Universidad Intercultural del Estado de Hidalgo

Programa Presupuestario 795 - Educación Superior

Nivel: ACTIVIDAD

Resumen Narrativo: SERVICIOS DE EXTENSIÓN Y VINCULACIÓN DE EDUCACIÓN SUPERIOR OTORGADOS

Nombre del indicador: PORCENTAJE DE ACUERDOS O CONVENIOS FIRMADOS

Frecuencia de medición: Trimestral

Unidad de Medida: Porcentaje

Unidad de Medida Absoluta del Indicador: Convenio o acuerdo

Sentido del Indicador: ASCENDENTE

Tipo de Medición: META PARCIAL

	Verde	Amarillo	Rojo
Rango del Semáforo:	999.999,00 - 85,10	85,00 - 65,10	65,00 - 0,00

FÓRMULA	VARIABLES
$PACF = (ACF / ACP) * 100$	-- ACF=ACUERDOS O CONVENIOS FIRMADOS -- ACP=ACUERDOS O CONVENIOS PROGRAMADOS

PERIODO	VALOR PROGRAMADO	VALOR ALCANZADO	PORCENTAJE ALCANZADO	SEMÁFORO
1	25,00	25,00	100,00	
2	25,00	25,00	100,00	
3	25,00	25,00	100,00	
4	25,00	0,00	0,00	

Meta Anual	100.0000
Meta Anual Absoluta	4

OBSERVACIONES PERIODO 3:

Fecha: 01/10/2019

Hora: 8:55:05 p.m.

"LA INFORMACIÓN REPORTADA ES RESPONSABILIDAD DEL EJECUTOR DEL PROGRAMA"

Periodo: 3

ACUSE DE REPORTE DE AVANCE DE INDICADOR EN EL SIIPPED

Folio: 83561

Organo Superior: Organismos Descentralizados

Unidad Presupuestal: Universidad Intercultural del Estado de Hidalgo

Programa Presupuestario 795 - Educación Superior

Nivel: ACTIVIDAD

Resumen Narrativo: SERVICIOS DE EXTENSIÓN Y VINCULACIÓN DE EDUCACIÓN SUPERIOR OTORGADOS

Nombre del indicador: PORCENTAJE DE ESTUDIANTES BENEFICIADOS CON MOVILIDAD ACADÉMICA

Frecuencia de medición: Trimestral

Unidad de Medida: Porcentaje





Unidad de Medida Absoluta del Indicador: Beneficiario

Sentido del Indicador: ASCENDENTE

Tipo de Medición: META PARCIAL

	Verde	Amarillo	Rojo
Rango del Semáforo:	999.999,00 - 85,10	85,00 - 65,10	65,00 - 0,00

FÓRMULA	VARIABLES
PEBMA = (NEBMA / NEP) * 100	– NEBMA=NÚMERO DE ESTUDIANTES BENEFICIADOS CON MOVILIDAD ACADÉMICA – NEP=NÚMERO DE ESTUDIANTES PROGRAMADOS

PERIODO	VALOR PROGRAMADO	VALOR ALCANZADO	PORCENTAJE ALCANZADO	SEMÁFORO
1	25,00	25,00	100,00	
2	25,00	25,00	100,00	
3	25,00	25,00	100,00	
4	25,00	0,00	0,00	

Meta Anual	100.0000
Meta Anual Absoluta	4

OBSERVACIONES PERIODO 3:

Período: 3

ACUSE DE REPORTE DE AVANCE DE INDICADOR EN EL SIIPED

Fecha: 01/10/2019

Hora: 8:55:40 p.m.

"LA INFORMACIÓN REPORTADA ES RESPONSABILIDAD DEL EJECUTOR DEL PROGRAMA"

Periodo: 3

ACUSE DE REPORTE DE AVANCE DE INDICADOR EN EL SIIPED

Folio: 83662

Organo Superior: Organismos Descentralizados
Unidad Presupuestal: Universidad Intercultural del Estado de Hidalgo
Programa Presupuestario 795 - Educación Superior
Nivel: COMPONENTE
Resumen Narrativo: INVESTIGACIÓN CIENTÍFICA Y EDUCATIVA REALIZADA

Nombre del indicador: PORCENTAJE DE PROYECTOS DE INVESTIGACIÓN CONCLUIDOS

Frecuencia de medición: Trimestral

Unidad de Medida: Porcentaje

Unidad de Medida Absoluta del Indicador: Proyecto

Sentido del Indicador: ASCENDENTE

Tipo de Medición: META PARCIAL

	Verde	Amarillo	Rojo
Rango del Semáforo:	999.999,00 - 85,10	85,00 - 65,10	65,00 - 0,00

FÓRMULA	VARIABLES
PPITTPYC = (TPIC / TPICP) * 100	-- TPIC=TOTAL DE PROYECTOS DE INVESTIGACIÓN CONCLUIDOS -- TPICP=TOTAL DE PROYECTOS DE INVESTIGACIÓN CONCLUIDOS PROGRAMADOS

PERIODO	VALOR PROGRAMADO	VALOR ALCANZADO	PORCENTAJE ALCANZADO	SEMAFORO
1	25,00	25,00	100,00	■
2	25,00	25,00	100,00	■
3	25,00	25,00	100,00	■
4	25,00	0,00	0,00	□

Meta Anual	100.0000
Meta Anual Absoluta	4

OBSERVACIONES PERIODO 3:

Periodo: 3

ACUSE DE REPORTE DE AVANCE DE INDICADOR EN EL SIIPPED

Fecha: 01/10/2019

Hora: 8:56:12 p.m.

"LA INFORMACIÓN REPORTADA ES RESPONSABILIDAD DEL EJECUTOR DEL PROGRAMA"

Periodo: 3

ACUSE DE REPORTE DE AVANCE DE INDICADOR EN EL SIIPED

Folio: 83712

Organo Superior: Organismos Descentralizados
Unidad Presupuestal: Universidad Intercultural del Estado de Hidalgo
Programa Presupuestario 795 - Educación Superior

Nivel: ACTIVIDAD

Resumen Narrativo: INVESTIGACIÓN CIENTÍFICA Y EDUCATIVA REALIZADA

Nombre del indicador: PORCENTAJE DE PRODUCTOS DE INVESTIGACIÓN REALIZADOS

Frecuencia de medición: Trimestral

Unidad de Medida: Porcentaje

Unidad de Medida Absoluta del Indicador: Producto de investigación

Sentido del Indicador: ASCENDENTE

Tipo de Medición: META PARCIAL

	Verde	Amarillo	Rojo
Rango del Semáforo:	999.999,00 - 85,10	85,00 - 65,10	65,00 - 0,00

FÓRMULA	VARIABLES
$PPIR = (NPIR / NIPP) * 100$	-- NPIR=NÚMERO DE PRODUCTOS DE INVESTIGACIÓN REALIZADO -- NIPP=NÚMERO DE PRODUCTOS DE INVESTIGACIÓN PROGRAMADOS

PERIODO	VALOR PROGRAMADO	VALOR ALCANZADO	PORCENTAJE ALCANZADO	SEMAFORO
1	25,00	25,00	100,00	
2	25,00	25,00	100,00	
3	25,00	25,00	100,00	
4	25,00	0,00	0,00	

Meta Anual	100.0000
Meta Anual Absoluta	4

OBSERVACIONES PERIODO 3:

Periodo: 3

ACUSE DE REPORTE DE AVANCE DE INDICADOR EN EL SIIPPED

Fecha: 01/10/2019

Hora: 8:56:44 p.m.

"LA INFORMACIÓN REPORTADA ES RESPONSABILIDAD DEL EJECUTOR DEL PROGRAMA"

Periodo: 3

ACUSE DE REPORTE DE AVANCE DE INDICADOR EN EL SIIPED

Folio: 83787

Organo Superior: Organismos Descentralizados
Unidad Presupuestal: Universidad Intercultural del Estado de Hidalgo
Programa Presupuestario 795 - Educación Superior
Nivel: COMPONENTE
Resumen Narrativo: PROCESOS DE PLANEACIÓN ESTRATÉGICA Y EVALUACIÓN IMPLEMENTADOS

Nombre del indicador: PORCENTAJE DE INSTRUMENTOS DE PLANEACIÓN Y EVALUACIÓN IMPLEMENTADOS
Frecuencia de medición: Trimestral
Unidad de Medida: Porcentaje

Unidad de Medida Absoluta del Indicador: Instrumento de Planeación
Sentido del Indicador: ASCENDENTE

Tipo de Medición: META PARCIAL
Rango del Semáforo:

Verde	Amarillo	Rojo
999.999,00 - 85,10	85,00 - 65,10	65,00 - 0,00

FÓRMULA	VARIABLES
PIPEI = (TIPEI / TIPEP) * 100	– TIPEP=TOTAL DE INSTRUMENTOS DE PLANEACIÓN Y EVALUACIÓN PROGRAMADOS – TIPEI =TOTAL DE INSTRUMENTOS DE PLANEACIÓN Y EVALUACIÓN IMPLEMENTADOS

PERIODO	VALOR PROGRAMADO	VALOR ALCANZADO	PORCENTAJE ALCANZADO	SEMAFORO
1	25,00	25,00	100,00	
2	25,00	25,00	100,00	
3	25,00	25,00	100,00	
4	25,00	0,00	0,00	

Meta Anual	100.0000
Meta Anual Absoluta	4

OBSERVACIONES PERIODO 3:

Periodo: 3

ACUSE DE REPORTE DE AVANCE DE INDICADOR EN EL SIIPPED

Fecha: 01/10/2019

Hora: 8:57:13 p.m.

"LA INFORMACIÓN REPORTADA ES RESPONSABILIDAD DEL EJECUTOR DEL PROGRAMA"

Periodo: 3

ACUSE DE REPORTE DE AVANCE DE INDICADOR EN EL SIIPPED

Folio: 83852

Organo Superior: Organismos Descentralizados

Unidad Presupuestal: Universidad Intercultural del Estado de Hidalgo

Programa Presupuestario 795 - Educación Superior

Nivel: ACTIVIDAD

Resumen Narrativo: PROCESOS DE PLANEACIÓN ESTRATÉGICA Y EVALUACIÓN IMPLEMENTADOS

Nombre del indicador: PORCENTAJE DE EVALUACIONES EDUCATIVAS REALIZADAS

Frecuencia de medición: Trimestral

Unidad de Medida: Porcentaje





Unidad de Medida Absoluta del Indicador: Evaluación

Sentido del Indicador: ASCENDENTE

Tipo de Medición: META PARCIAL

Rango del Semáforo: Verde 999.999,00 - 85,10 Amarillo 85,00 - 65,10 Rojo 65,00 - 0,00

FÓRMULA	VARIABLES
PEER = (NEER / NEEP) * 100	– NEER=NÚMERO DE EVALUACIONES EDUCATIVAS REALIZADAS – NEEP=NÚMERO DE EVALUACIONES EDUCATIVAS PROGRAMADAS

PERIODO	VALOR PROGRAMADO	VALOR ALCANZADO	PORCENTAJE ALCANZADO	SEMÁFORO
1	25,00	25,00	100,00	
2	25,00	25,00	100,00	
3	25,00	25,00	100,00	
4	25,00	0,00	0,00	

Meta Anual	100.0000
Meta Anual Absoluta	4

OBSERVACIONES PERIODO 3:

Fecha: 01/10/2019

Hora: 8:58:21 p.m.

"LA INFORMACIÓN REPORTADA ES RESPONSABILIDAD DEL EJECUTOR DEL PROGRAMA"

Fecha y hora de impresión: 01/10/2019 8:58:19 p.m.

Periodo: 3

ACUSE DE REPORTE DE AVANCE DE INDICADOR EN EL SIIPED

Folio: 83892

Organo Superior: Organismos Descentralizados

Unidad Presupuestal: Universidad Intercultural del Estado de Hidalgo

Programa Presupuestario 795 - Educación Superior

Nivel: ACTIVIDAD

Resumen Narrativo: PROCESOS DE PLANEACIÓN ESTRATÉGICA Y EVALUACIÓN IMPLEMENTADOS

Nombre del indicador: PORCENTAJE SISTEMAS DE INFORMACIÓN IMPLANTADOS

Frecuencia de medición: Trimestral

Unidad de Medida: Porcentaje

Unidad de Medida Absoluta del Indicador: Sistema

Sentido del Indicador: ASCENDENTE

Tipo de Medición: META PARCIAL

	Verde	Amarillo	Rojo
Rango del Semáforo:	999.999,00 - 85,10	85,00 - 65,10	65,00 - 0,00

FÓRMULA	VARIABLES
PSII = (NSI / NSIPI) * 100	– NSI=NÚMERO DE SISTEMAS DE INFORMACIÓN IMPLANTADOS – NSIPI=NÚMERO EL SISTEMA DE INFORMACIÓN PROGRAMADOS A IMPLANTAR

PERIODO	VALOR PROGRAMADO	VALOR ALCANZADO	PORCENTAJE ALCANZADO	SEMÁFORO
1	25,00	25,00	100,00	
2	25,00	25,00	100,00	
3	25,00	25,00	100,00	
4	25,00	0,00	0,00	

Meta Anual	100.0000
Meta Anual Absoluta	4

OBSERVACIONES PERIODO 3:

Fecha: 01/10/2019

Hora: 8:58:50 p.m.

"LA INFORMACIÓN REPORTADA ES RESPONSABILIDAD DEL EJECUTOR DEL PROGRAMA"

Periodo: 3

ACUSE DE REPORTE DE AVANCE DE INDICADOR EN EL SIIPED

Folio: 83819

Organo Superior: Organismos Descentralizados

Unidad Presupuestal: Universidad Intercultural del Estado de Hidalgo

Programa Presupuestario 795 - Educación Superior

Nivel: ACTIVIDAD

Resumen Narrativo: PROCESOS DE PLANEACIÓN ESTRATÉGICA Y EVALUACIÓN IMPLEMENTADOS

Nombre del indicador: PORCENTAJE DE EVALUACIONES DE GESTIÓN INSTITUCIONAL REALIZADAS

Frecuencia de medición: Trimestral

Unidad de Medida: Porcentaje

Unidad de Medida Absoluta del Indicador: Evaluación

Sentido del Indicador: ASCENDENTE

Tipo de Medición: META PARCIAL

	Verde	Amarillo	Rojo
Rango del Semáforo:	999.999,00 - 85,10	85,00 - 65,10	65,00 - 0,00

FÓRMULA	VARIABLES
PEGIR = (NEGIR / NEGIP) * 100	– NEGIR=NÚMERO DE EVALUACIONES DE GESTIÓN INSTITUCIONAL REALIZADAS – NEGIP=NÚMERO DE EVALUACIONES DE GESTIÓN INSTITUCIONAL PROGRAMADAS

PERIODO	VALOR PROGRAMADO	VALOR ALCANZADO	PORCENTAJE ALCANZADO	SEMÁFORO
1	25,00	25,00	100,00	
2	25,00	25,00	100,00	
3	25,00	25,00	100,00	
4	25,00	0,00	0,00	

Meta Anual	100.0000
Meta Anual Absoluta	4

OBSERVACIONES PERIODO 3:

Periodo: 3

ACUSE DE REPORTE DE AVANCE DE INDICADOR EN EL SIIPPED

Fecha: 01/10/2019

Hora: 8:57:47 p.m.

"LA INFORMACIÓN REPORTADA ES RESPONSABILIDAD DEL EJECUTOR DEL PROGRAMA"





Periodo: 3

ACUSE DE REPORTE DE AVANCE DE INDICADOR EN EL SIIPED

Folio: 83931

Organo Superior: Organismos Descentralizados
 Unidad Presupuestal: Universidad Intercultural del Estado de Hidalgo
 Programa Presupuestario 795 - Educación Superior
 Nivel: COMPONENTE
 Resumen Narrativo: PROGRAMA DE GESTIÓN ADMINISTRATIVA DE LAS INSTITUCIONES DE EDUCACIÓN SUPERIOR EJECUTADO
 Nombre del indicador: PORCENTAJE DE ACCIONES CONCLUIDAS DEL PROGRAMA DE GESTIÓN ADMINISTRATIVA
 Frecuencia de medición: Trimestral
 Unidad de Medida: Porcentaje
 Unidad de Medida Absoluta del Indicador: Acción
 Sentido del Indicador: ASCENDENTE
 Tipo de Medición: META PARCIAL
 Verde
 Rango del Semáforo: 999.999,00 - 85,10 Amarillo 85,00 - 65,10 Rojo 65,00 - 0,00

FÓRMULA	VARIABLES
$PACPGA = (TAPGAC / TAPGAP) * 100$	-- TAPGAP=TOTAL DE ACCIONES DEL PROGRAMA DE GESTIÓN ADMINISTRATIVA PROGRAMADAS -- TAPGAC=TOTAL DE ACCIONES DEL PROGRAMA DE GESTIÓN ADMINISTRATIVAS CONCLUIDAS

PERIODO	VALOR PROGRAMADO	VALOR ALCANZADO	PORCENTAJE ALCANZADO	SEMÁFORO
1	25,00	25,00	100,00	
2	25,00	25,00	100,00	
3	25,00	25,00	100,00	
4	25,00	0,00	0,00	

Meta Anual	100.0000
Meta Anual Absoluta	12

OBSERVACIONES PERIODO 3:

Periodo: 3

ACUSE DE REPORTE DE AVANCE DE INDICADOR EN EL SIIPPED

Fecha: 01/10/2019

Hora: 8:59:22 p.m.

"LA INFORMACIÓN REPORTADA ES RESPONSABILIDAD DEL EJECUTOR DEL PROGRAMA"

Periodo: 3

ACUSE DE REPORTE DE AVANCE DE INDICADOR EN EL SIIPPED

Folio: 83985

Organo Superior: Organismos Descentralizados

Unidad Presupuestal: Universidad Intercultural del Estado de Hidalgo

Programa Presupuestario 795 - Educación Superior

Nivel: ACTIVIDAD

Resumen Narrativo: PROGRAMA DE GESTIÓN ADMINISTRATIVA DE LAS INSTITUCIONES DE EDUCACIÓN SUPERIOR EJECUTADO

Nombre del indicador: PORCENTAJE DE SERVIDORES PÚBLICOS, DIRECTIVOS Y ADMINISTRATIVOS CAPACITADOS O ACTUALIZADOS

Frecuencia de medición: Trimestral

Unidad de Medida: Porcentaje

Unidad de Medida Absoluta del Indicador: Servidores Públicos

Sentido del Indicador: ASCENDENTE

Tipo de Medición: META PARCIAL

	Verde	Amarillo	Rojo
Rango del Semáforo:	999.999,00 - 85,10	85,00 - 65,10	65,00 - 0,00

FÓRMULA	VARIABLES
$\frac{PSPDACA}{100} = \left(\frac{NSPDACA}{NSPAPCA} \right) * 100$	– NSPAPCA=NÚMERO DE SERVIDORES PÚBLICOS, DIRECTIVOS Y ADMINISTRATIVOS PROGRAMADOS A CAPACITAR O ACTUALIZAR – NSPDACA=NÚMERO DE SERVIDORES PÚBLICOS, DIRECTIVOS Y ADMINISTRATIVOS CAPACITADOS O ACTUALIZADOS

PERIODO	VALOR PROGRAMADO	VALOR ALCANZADO	PORCENTAJE ALCANZADO	SEMÁFORO
1	25,00	25,00	100,00	
2	25,00	25,00	100,00	
3	25,00	25,00	100,00	
4	25,00	0,00	0,00	

Meta Anual	100.0000
Meta Anual Absoluta	40

OBSERVACIONES PERIODO 3:

Periodo: 3

ACUSE DE REPORTE DE AVANCE DE INDICADOR EN EL SIIPPED

Fecha: 01/10/2019

Hora: 9:00:12 p.m.

"LA INFORMACIÓN REPORTADA ES RESPONSABILIDAD DEL EJECUTOR DEL PROGRAMA"





Periodo: 3

ACUSE DE REPORTE DE AVANCE DE INDICADOR EN EL SIIPPED

Folio: 84029

Organo Superior: Organismos Descentralizados
 Unidad Presupuestal: Universidad Intercultural del Estado de Hidalgo
 Programa Presupuestario 795 - Educación Superior
 Nivel: ACTIVIDAD
 Resumen Narrativo: PROGRAMA DE GESTIÓN ADMINISTRATIVA DE LAS INSTITUCIONES DE EDUCACIÓN SUPERIOR EJECUTADO
 Nombre del indicador: PORCENTAJE DE MANTENIMIENTOS REALIZADOS A LA INFRAESTRUCTURA FÍSICA EDUCATIVA
 Frecuencia de medición: Trimestral
 Unidad de Medida: Porcentaje
 Unidad de Medida Absoluta del Indicador: Servicio de mantenimiento
 Sentido del Indicador: ASCENDENTE
 Tipo de Medición: META PARCIAL
 Rango del Semáforo: Verde 999.999,00 - 85,10 Amarillo 85,00 - 65,10 Rojo 65,00 - 0,00

FÓRMULA	VARIABLES
PMRIFE = (NMR / NMP) * 100	-- NMR=NÚMERO DE MANTENIMIENTOS REALIZADOS -- NMP=NÚMERO DE MANTENIMIENTOS PROGRAMADOS

PERIODO	VALOR PROGRAMADO	VALOR ALCANZADO	PORCENTAJE ALCANZADO	SEMÁFORO
1	25,00	25,00	100,00	
2	25,00	25,00	100,00	
3	25,00	25,00	100,00	
4	25,00	0,00	0,00	

Meta Anual	100.0000
Meta Anual Absoluta	12

OBSERVACIONES PERIODO 3:

Fecha: 01/10/2019

Hora: 9:00:48 p.m.

"LA INFORMACIÓN REPORTADA ES RESPONSABILIDAD DEL EJECUTOR DEL PROGRAMA"





Periodo: 3

ACUSE DE REPORTE DE AVANCE DE INDICADOR EN EL SIIPED

Folio: 84082

Organo Superior: Organismos Descentralizados
 Unidad Presupuestal: Universidad Intercultural del Estado de Hidalgo
 Programa Presupuestario 795 - Educación Superior
 Nivel: ACTIVIDAD
 Resumen Narrativo: PROGRAMA DE GESTIÓN ADMINISTRATIVA DE LAS INSTITUCIONES DE EDUCACIÓN SUPERIOR EJECUTADO
 Nombre del indicador: PORCENTAJE DE CUMPLIMIENTO DE INFORMES DE LA CUENTA PUBLICA
 Frecuencia de medición: Trimestral
 Unidad de Medida: Porcentaje
 Unidad de Medida Absoluta del Indicador: Informe
 Sentido del Indicador: ASCENDENTE
 Tipo de Medición: META PARCIAL
 Rango del Semáforo: Verde 999.999,00 - 85,10 Amarillo 85,00 - 65,10 Rojo 65,00 - 0,00

FÓRMULA	VARIABLES
PCICP = (NICPE / NICPP) * 100	– NICPE=NUMERO DE INFORMES DE LA CUENTA PÚBLICA ENTREGADOS – NICPP=NUMERO DE INFORMES DE LA CUENTA PÚBLICA PROGRAMADOS

PERIODO	VALOR PROGRAMADO	VALOR ALCANZADO	PORCENTAJE ALCANZADO	SEMAFORO
1	25,00	25,00	100,00	
2	25,00	25,00	100,00	
3	25,00	25,00	100,00	
4	25,00	0,00	0,00	

Meta Anual	100.0000
Meta Anual Absoluta	4

OBSERVACIONES PERIODO 3:

Periodo: 3

ACUSE DE REPORTE DE AVANCE DE INDICADOR EN EL SIIPPED

Fecha: 01/10/2019

Hora: 9:01:14 p.m.

"LA INFORMACIÓN REPORTADA ES RESPONSABILIDAD DEL EJECUTOR DEL PROGRAMA"